

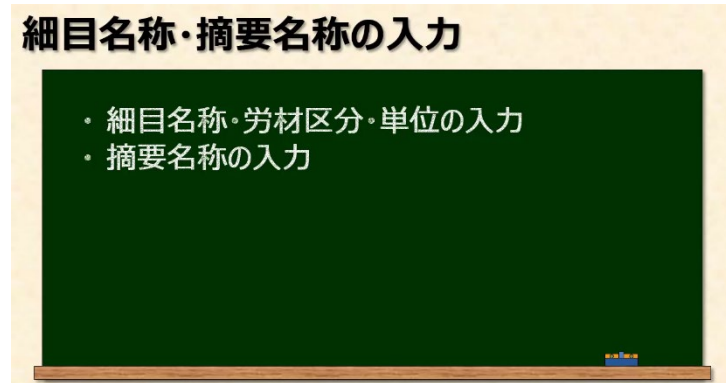
12.名称ファイルの操作

②名称の入力

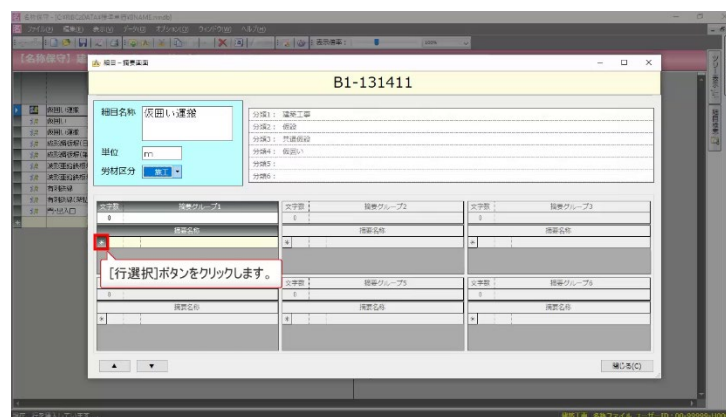
d.名称の入力 4(摘要名称の入力)

細目名称や摘要名称を登録するときは細目名称、労材区分、単位の入力と摘要名称の入力をします。

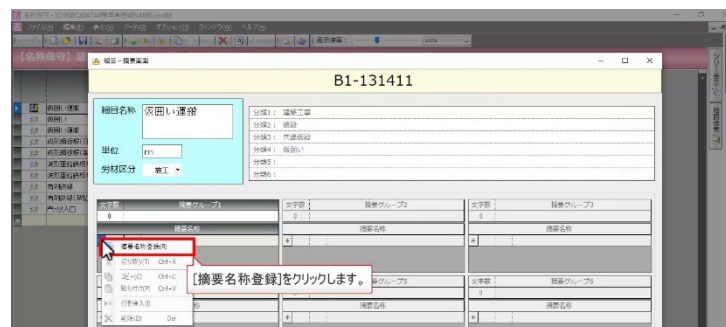
ここでは摘要名称の入力について説明します。



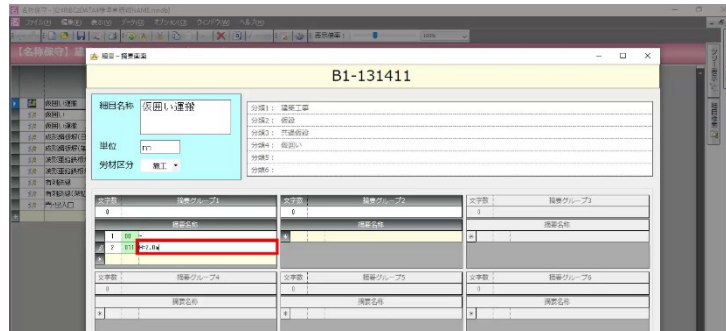
- ① [摘要名称]ボックスの[行選択]ボタンをクリックします。



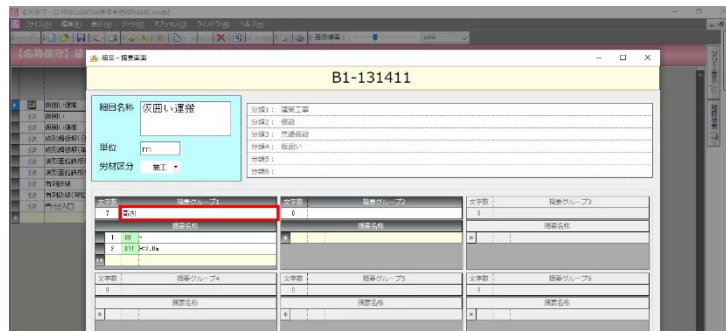
- ② 右クリックをして[摘要名称登録]をクリックします。



- ③ 挿入された[摘要名称]欄をクリックして[F2]キーを押して摘要名称を入力します。



- ④ [摘要グループ]欄をクリックして[F2]キーを押して、グループ名を入力します。



- ⑤ 閉じる(C) をクリックして、細目摘要画面を閉じます。

